


The background features a white space with several colorful circles and dashed lines. In the top left, there is a large teal circle with a white center, a smaller teal circle, and a dashed teal circle. In the top right, there is a large lime green circle, a smaller green circle, and a dashed green circle. In the bottom left, there is a large green circle with a white center, a smaller orange circle, and a dashed yellow circle. In the bottom right, there is a large yellow circle, a smaller orange circle, and a small pink circle. A dashed blue line curves across the page, connecting the various circles.


# Чувам те

национална платформа за превенцију  
насиља у школама

- 
- ◎ Прва национална платформа за превенцију и заштиту деце од насиља у школама
  - ◎ Осмишљена као платформа за координисану сарадњу између школе, родитеља и деце
  - ◎ Интерактивна платформа/информатор корисних информација за све стране

Чувам те



О НАМА ▼ ШТА ЈЕ НАСИЉЕ? ▼ АКТУЕЛНОСТИ ▼ ОБУКЕ ▼ КОНТАКТ ▼ 



НАЦИОНАЛНА ПЛАТФОРМА ЗА ПРЕВЕНЦИЈУ НАСИЉА У ШКОЛАМА

Прејбраја...



# ЧУВАМ ТЕ



.gov.rs

...јер,

ЗАЈЕДНО  
СМО ЈАЧИ!

[Кликни овде и ПРИЈАВИ НАСИЉЕ](#)

НАЈНОВИЈИ  
ТЕКСТОВИ

ТЕМА МЕСЕЦА

АКТУЕЛНЕ  
ОБУКЕ

ВИДЕО

КОНТАКТ





### Шта је насиље и врсте насиља

Шта је насиље?

Физичко насиље

Психичко насиље

Сексуално насиље

Експлоатација деце

Дигитално насиље

Социјално насиље

Трговина људима

Насилни екстремизам

Занемаривање и немарно поступање

Злоупотреба детета и ученика

Вршњачко насиље

Насиље у школи

### Поступање у случају насиља

О Тиму школе за заштиту од дискриминације, насиља, злостављања и занемаривања

Мере које установа предузима у зависности од нивоа насиља над дететом/учеником

Ситуације када се укључују друге установе

### Питања и одговори

Најчешћа питања и одговори на једном месту

На једном месту родитељи и деца могу да се информишу, науче и распитају о врстама насиља, како и да ли на њега реаговати, коме се, кад и како обратити у случају ескалације проблема.

Поред тога, доступне су и интерактивне обуке намењене даљој едукацији и унапређењу превенције од вршњачког насиља.



## Обуке за родитеље

### Шта родитељ треба да уради када има сазнања о насиљу у школи?

На овој обуци упознаћете се са **основним процедурама** које треба да примењујете уколико имате сазнање за насиље у школама.

Осим процедура и законских обавеза, обука садржи **примере** и **корисне савете** за све родитеље.

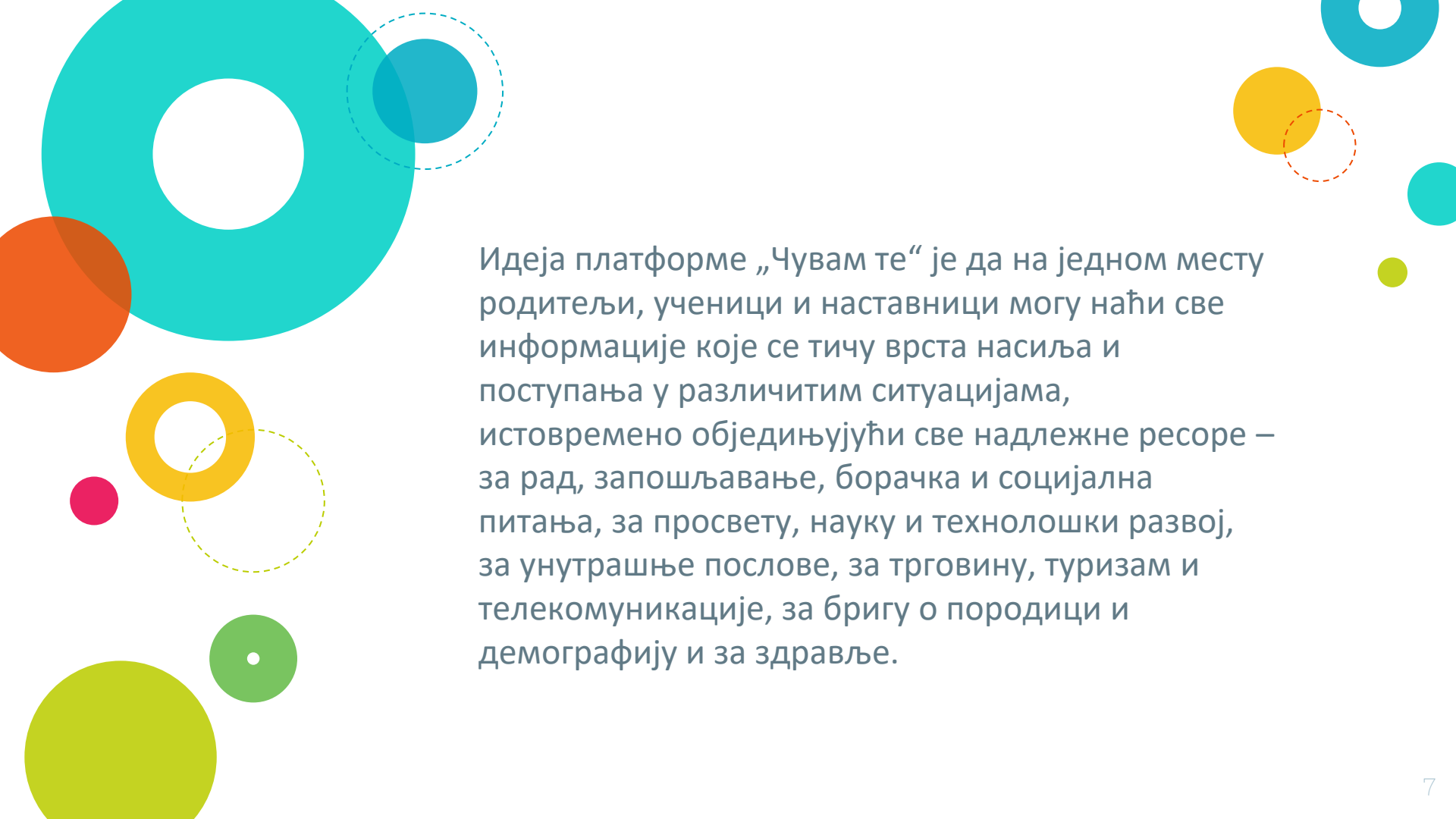
### Како да помогнем детету да не буде мета вршњачког насиља?

На овој обуци упознаћете се са **корисним саветима** које треба да примењујете како ваше деце не би постало мета насиља, као и **конкретним корацима** уколико имате сазнање за насиље у школи.

## Обука за ученике

Шта можеш да урадиш ако имаш  
сазнање да твој друг или  
другарица трпе насиље?

На овој обуци упознаћеш се са тим шта је  
насиље и како да га препознаш.



Идеја платформе „Чувам те“ је да на једном месту родитељи, ученици и наставници могу наћи све информације које се тичу врста насиља и поступања у различитим ситуацијама, истовремено обједињујући све надлежне ресоре – за рад, запошљавање, борачка и социјална питања, за просвету, науку и технолошки развој, за унутрашње послове, за трговину, туризам и телекомуникације, за бригу о породици и демографију и за здравље.

# Хвала!



Ивана Ћирковић, представник родитеља III5